
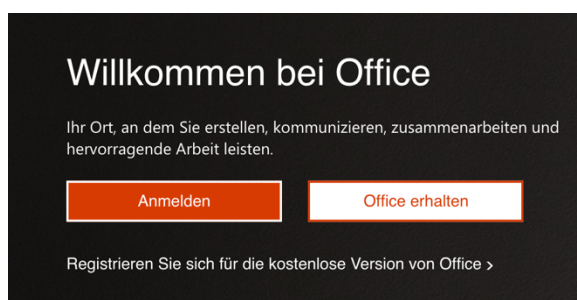


Liebe Schülerinnen, liebe Schüler,
wir sind sehr stolz, euch den Zugang zu Office 365 (mit Word, Excel, PowerPoint, OneNote, OneDrive, Teams, Whiteboard und einige andere Software) kostenlos zu ermöglichen:



Hier eine kleine Anleitung dazu:



Meldet euch bitte an bei

office.com



Anmelden

maria.mustermann@heineoberhausen.onmicrosoft.

Kein Konto? [Erstellen Sie jetzt eins!](#)

[Sie können nicht auf Ihr Konto zugreifen?](#)

Zurück

Weiter

Der Benutzername lautet
vorname.nachname@heineober
hausen.onmicrosoft.com



< maria.mustermann@heineoberhausen.onmicr...

Kennwort eingeben

.....



[Kennwort vergessen](#)

Anmelden

Passwort = Kennwort kommt
separat ;-).



maria.mustermann@heineoberhausen.onmicrosoft...

Ändern Sie Ihr Kennwort

Sie müssen Ihr Kennwort ändern, weil Sie sich
entweder erstmalig anmelden oder Ihr Kennwort
abgelaufen ist.

.....

.....

.....|



Anmelden

Bei der ersten Anmeldung müsst
ihr euch ein neues Passwort
geben.

*(Helft, den Arbeitsaufwand der Admins
gering zu halten und schreibt es euch -
sicher! auf ;-))*



maria.mustermann@heineoberhausen.onmicrosoft...

Helfen Sie uns, Ihr Konto zu schützen.

Microsoft hat die Sicherheitsstandards aktiviert, um Ihr Konto zu schützen. [Weitere Informationen über die Vorteile von Sicherheitsstandards](#)

[Vorerst überspringen](#) (in 14 Tagen ist dies erforderlich)

[Anderes Konto verwenden](#)

[Weitere Informationen](#)

Weiter


Hier könnt ihr zunächst "Vorerst überspringen" wählen.

Danach ist eine 2-Faktor-Authentifizierung notwendig (Anleitung dazu findet ihr auch auf der Schulhomepage: <https://hhg-ob.org/index.php/schueler/office-365>).



Office 365 →

Apps



[Alle Apps](#) →

Nun habt ihr all diese Office-Anwendungen
























ONLINE

zur Verfügung. D.h. ihr könnt sie mit JEDEM Gerät nutzen, das per Browser im Internet ist.



Microsoft Office 4+
Word, Excel, PowerPoint & mehr
[Microsoft Corporation](#)
Nr. 11 in Produktivität
★★★★★ 4,6 • 27.546 Bewertungen
Gratis · In-App-Käufe möglich

Gleichzeitig ist eine Nutzung auf jedem Mobilgerät = iPad möglich! Hier bitte die App aus dem App-Store herunterladen und dann mit diesem Microsoft-Konto anmelden!

<p>Office 365-Apps</p> <ul style="list-style-type: none">  Delve  Excel  Forms  Kaizala  Kalender  Lists 	<ul style="list-style-type: none">  OneDrive  OneNote  Outlook  Personen  PowerPoint  Project  SharePoint  Stream 	<ul style="list-style-type: none">  Sway  Teams  To Do  Whiteboard  Word 	<p>Denkt daran, dass es hier ganz viele Apps gibt, die ihr nutzen könnt!</p> <p>Schaut mal in office.com, da sieht man alle!</p> <p>Hier müsst ihr für die Mobilgeräte die einzelnen Apps noch aus dem App-Store herunterladen und installieren.</p>
 <p>Heinrich-Heine-Gymnasium</p> <p>Abmelden</p> <p> maria.mustermann... maria.mustermann@heineob... Konto anzeigen Mein Office-Profil</p>			<p>Benutzt ihr Leihgeräte, dann bitte immer oben rechts auf "Abmelden" klicken.</p>
<p> Microsoft</p> <p>Konto auswählen</p> <p>Von welchem Konto möchten Sie sich abmelden?</p> <hr/> <p> maria.mustermann@heineoberhausen.onmicrosoft.com maria.mustermann@heineoberhausen.onmicrosoft.com Angemeldet</p>			<p>Solltet ihr eine private Office-365-Lizenz besitzen, könnt ihr sie parallel benutzen. Bitte dann mit dem anderen Konto anmelden.</p>

Viel Erfolg!
Marco Fileccia