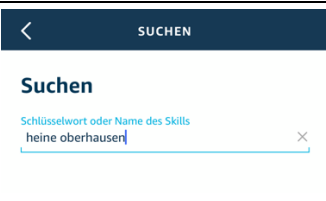
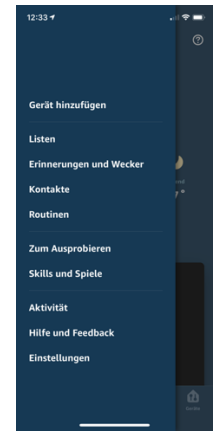


**1. Öffnen Sie die Amazon Alexa-App auf Ihrem mobilen Endgerät.**

**2. Wählen Sie im Menü (meist links oben) „Skills und Spiel“ aus.**



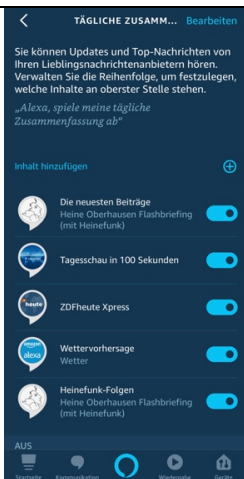
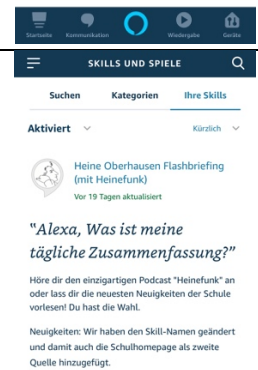
**3. Suchen Sie „Heine Oberhausen“**

**4. Der „Skill“ „Heine Oberhausen Flashbriefing“ (mit Heinefunk)“ wird angezeigt.**



**5. Wählen Sie ihn aus und klicken Sie auf „Einstellungen“**

**6. Unter „Erweitere Einstellungen“ können Sie weitere Einstellungen vornehmen.**



**Hier eine typische Übersicht der „Täglichen Zusammenfassung“.**  
**Hier können Sie**

- Die Skills an- und ausschalten
- Die Reihenfolge festlegen
- Weitere hinzufügen.

**Das war´s. Viel Spaß beim Hören!**